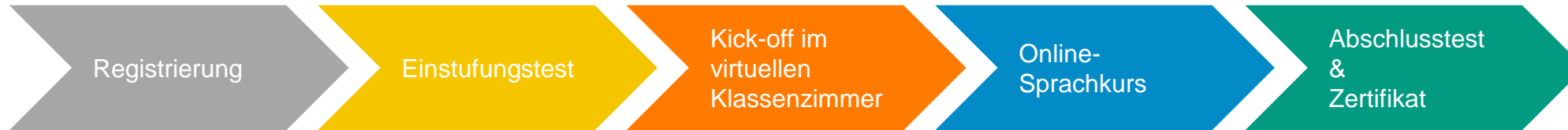




**Empowering Communication**  
Online-Sprachentraining bei WIFI

# Kursablauf



\_Speexx Tutor ist der preisgekrönte, flexible Online-Sprachkurs.

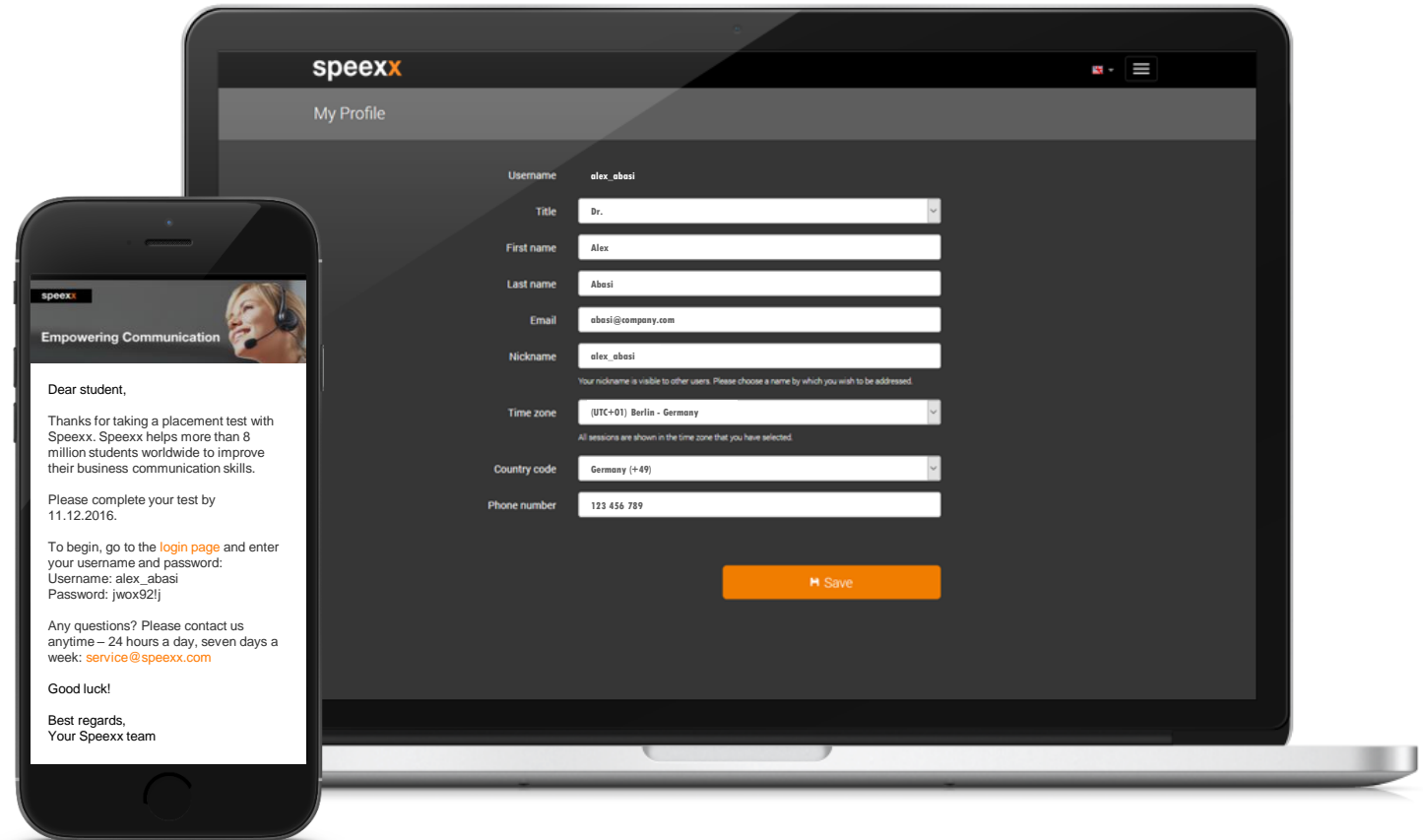
\_Lernen Sie flexibel und zeitlich unabhängig – mit Ihrem Desktop-Computer, Tablet oder Smartphone.



# Login

\_Sie erhalten eine E-Mail mit Ihren Zugangsdaten.

\_Melden Sie sich im [Speexx Portal](#) mit Ihrem Benutzernamen und Ihrem Passwort an.



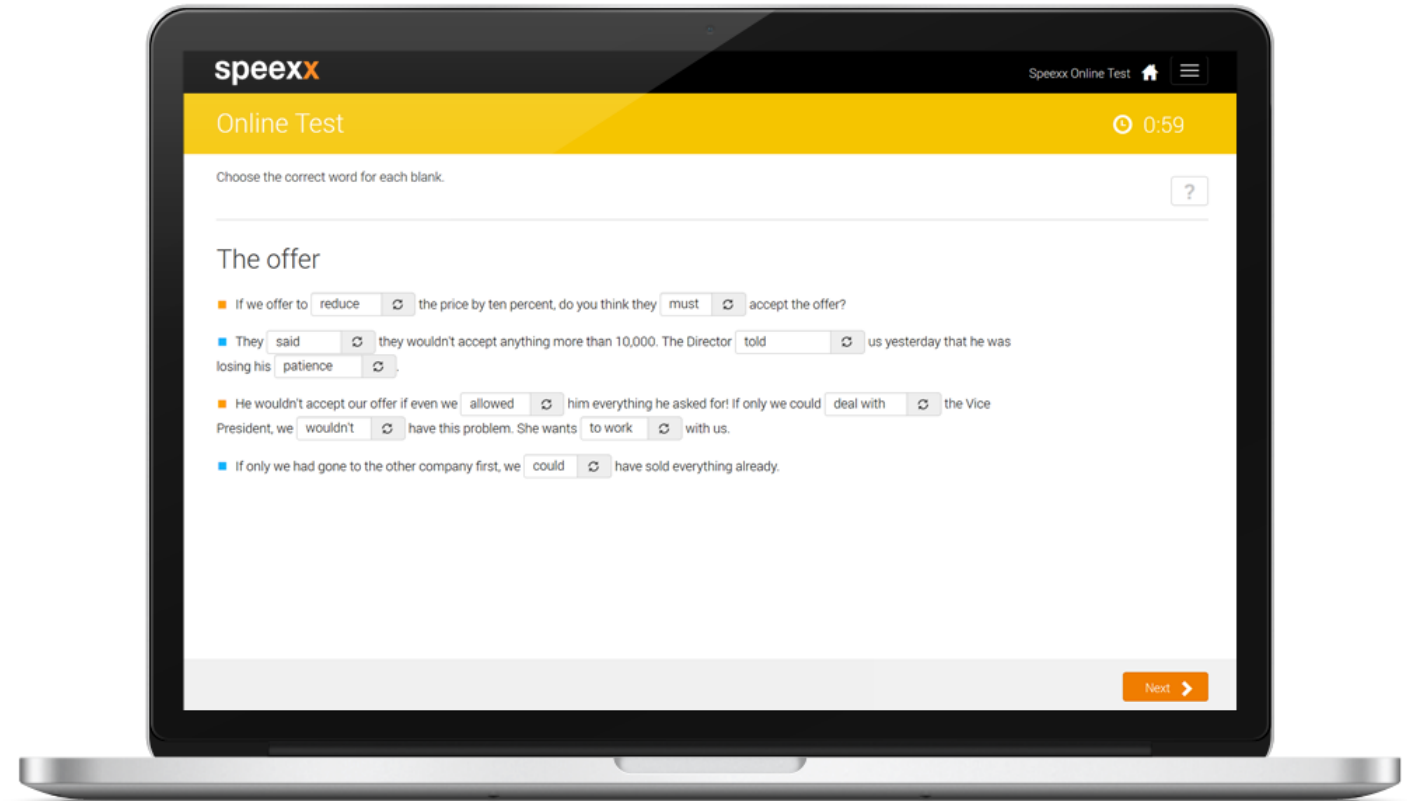
# Einstufungstest

\_Mit dem Einstufungstest bestimmen Sie Ihr aktuelles Sprachniveau.

\_Abhängig von Ihrem Sprachniveau dauert der Test bis zu 60 Minuten.

\_Sie können den Test jederzeit unterbrechen und zu einem späteren Zeitpunkt fortsetzen.

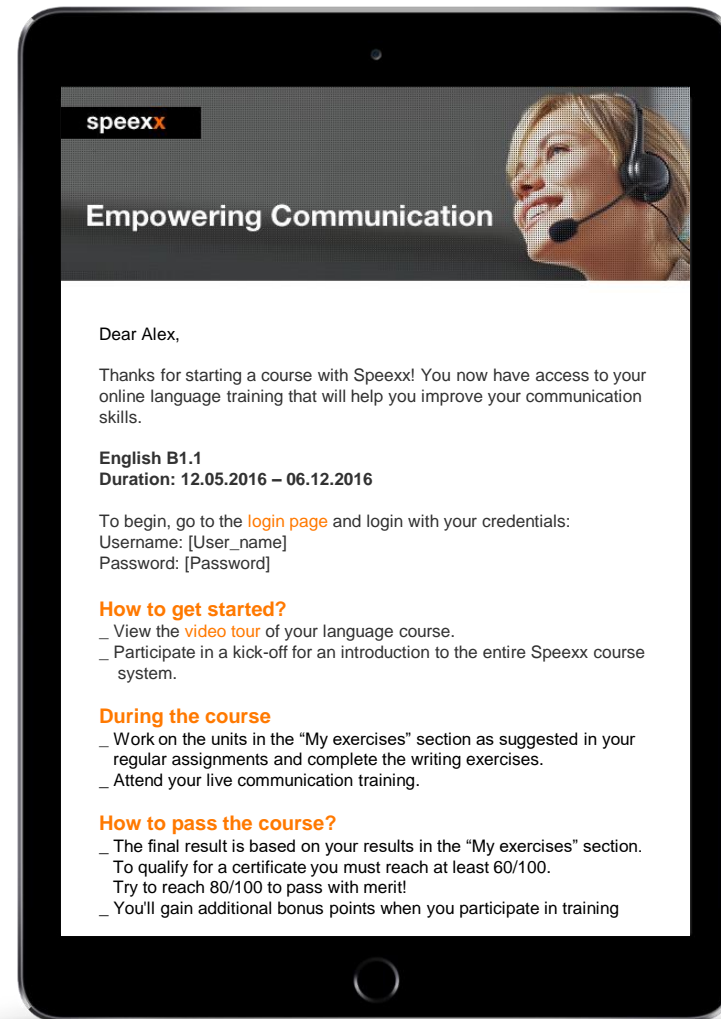
\_Bearbeiten Sie den Test und loggen Sie sich aus.



# Los geht's

\_ Nachdem das richtige Kursniveau für Sie bestimmt wurde, erhalten Sie eine E-Mail mit allen wichtigen Informationen zu Ihrem Sprachkurs.

\_ Schauen Sie sich eine [Videotour](#) zu Ihrem Sprachkurs an.



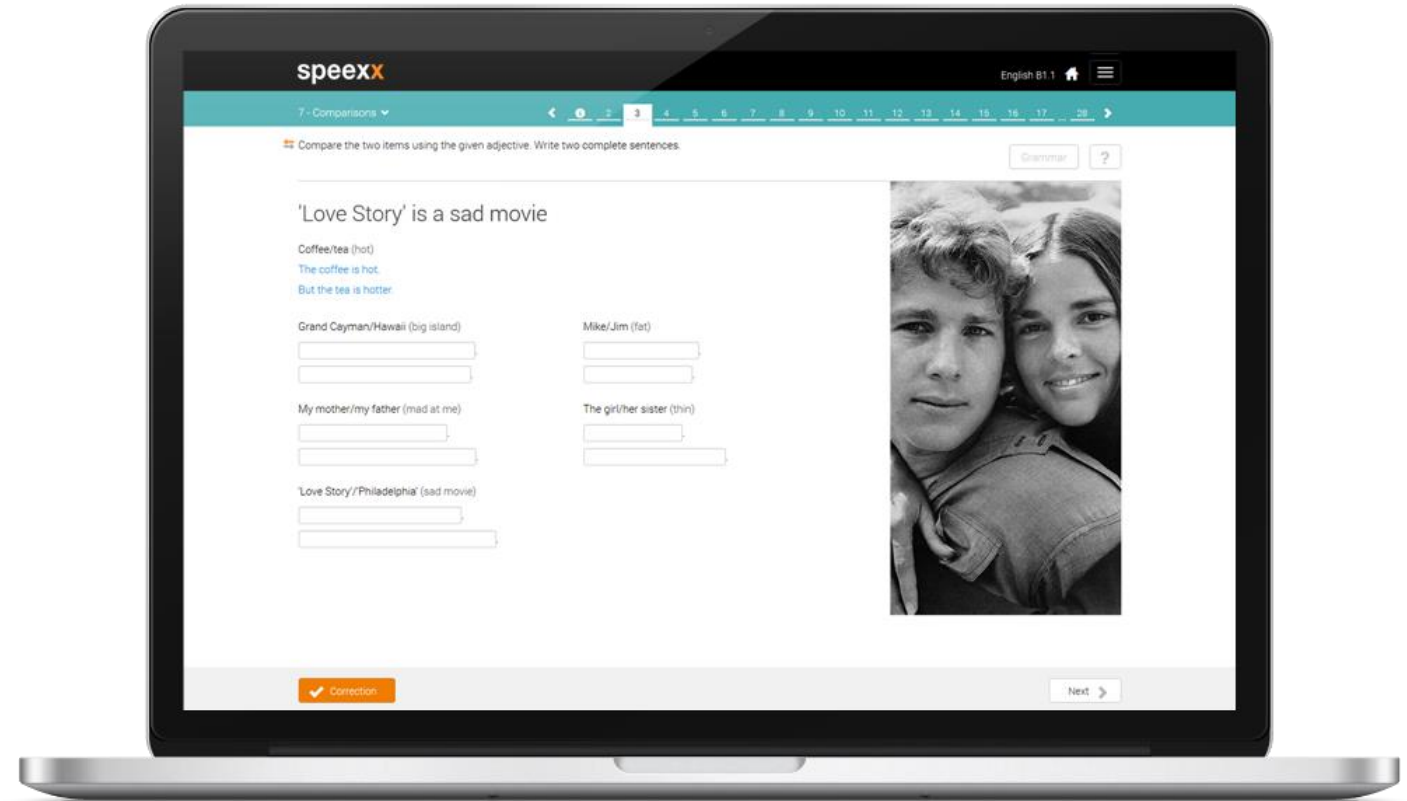
# Kick-off im virtuellen Klassenzimmer

- \_Nehmen Sie an einer Einführungsveranstaltung zu Ihrem Speexx Sprachtraining teil.
- \_Melden Sie sich im Speexx Portal an und klicken Sie auf den “Trainingskalender”.
- \_Wählen Sie einen Termin und klicken Sie auf “Jetzt buchen”.



# Meine Übungen

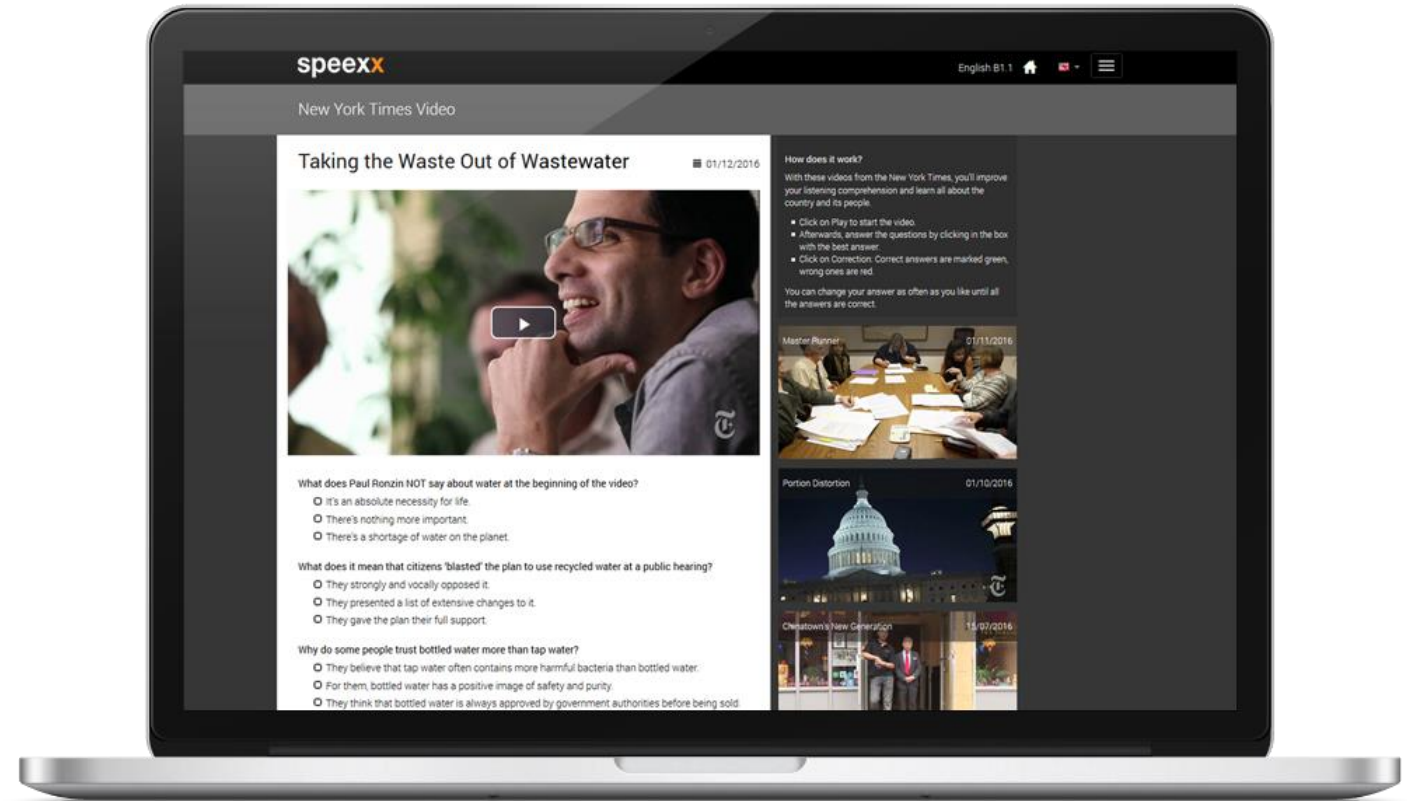
- \_Im Speexx Portal können Sie unter „Meine Übungen“ systematisch Ihr Hör- und Textverständnis, Wortschatz und Grammatik trainieren.
- \_Bearbeiten Sie die Einheiten in der vorgeschlagenen Reihenfolge.
- \_Die meisten Einheiten beginnen mit einem Video-Dialog. Hier lernen Sie neues Vokabular und neue Grammatik.



# Online-Zusatzangebote

In den zusätzlichen Modulen finden Sie:

- \_ein umfassendes **Grammatikglossar** mit thematisch sortierten Grammatikübungen,
- \_das **Aussprachecenter** für eine akzentfreie Aussprache,
- \_das **Businesscenter** zur Vorbereitung auf alle wichtigen Situationen am Arbeitsplatz,
- \_den **Vokabeltrainer**, mit dem Sie gezielt unbekannte Wörter trainieren
- \_Übungen mit **Videos der New York Times** (für Englisch) und das **Speexx Forum**.



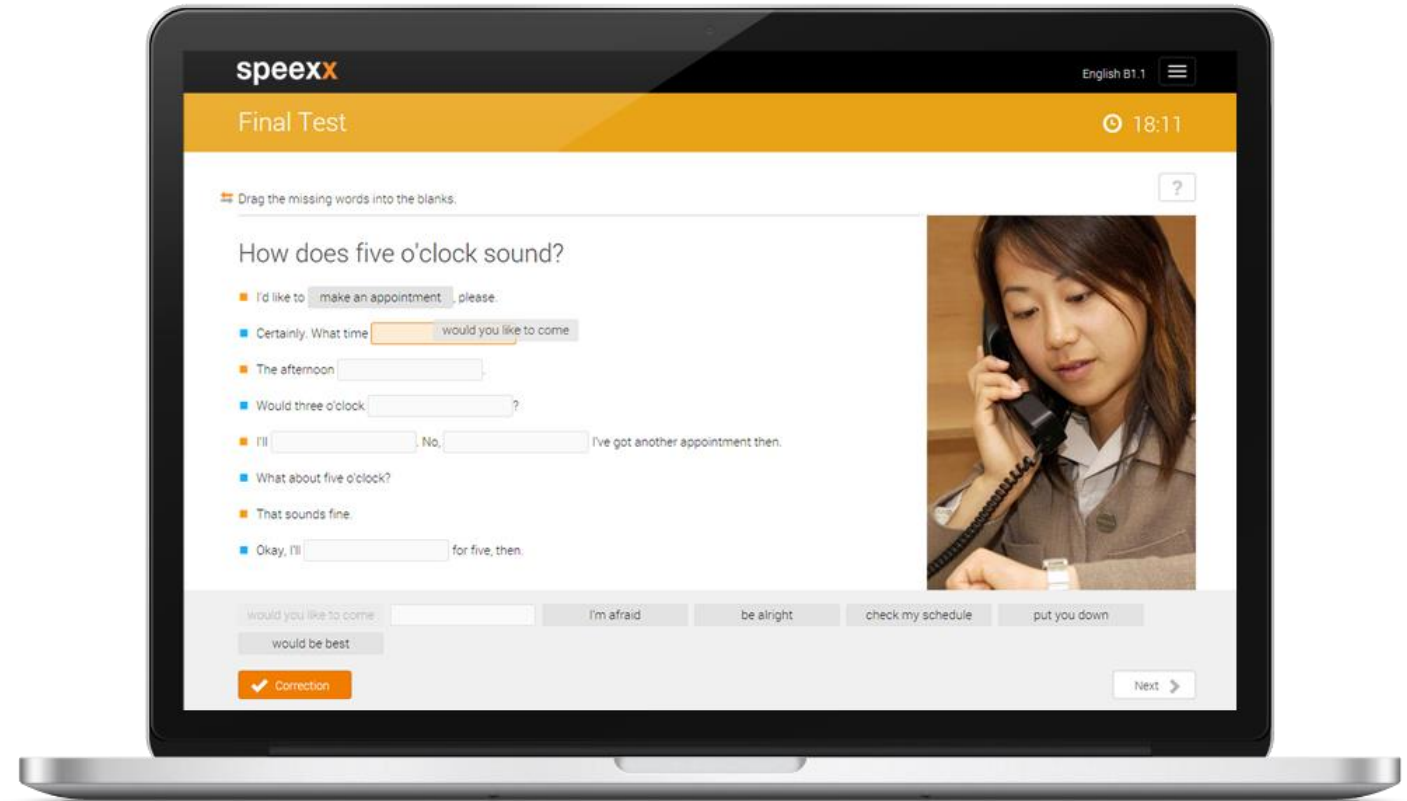


# Zwischen- und Abschlusstest

Überprüfen Sie Ihren Lernstand!

\_Die Tests in der Mitte und am Ende Ihres Kurses überprüfen, was Sie gelernt haben.

\_Bitte beachten Sie, dass der Abschlusstest ein wichtiger Bestandteil Ihres Kurses ist und Eingang in Ihre Gesamtbewertung findet.



## Wie bestehen Sie den Kurs?

- \_Die Gesamtbewertung basiert auf Ihren Ergebnissen im Bereich "Mein Sprachkurs".
- \_Um das Zertifikat zu erhalten, müssen Sie mindestens 60/100 Punkte erreichen. Versuchen Sie 80/100 Punkte zu erreichen, um mit Auszeichnung zu bestehen!
- \_Sie erhalten Bonuspunkte, wenn Sie den Abschlusstest bearbeiten.
- \_Ihr Zertifikat orientiert sich am Gemeinsamen Europäischen Referenzrahmen für Sprachen (GER).



Übersicht GER Level

CEFR	A1	A2	B1		B2		C1	C2
Speexx	A1	A2	B1.1	B1.2	B2.1	B2.2	C1	C2



# Beginnen Sie jetzt mit Ihrem Kurs!

Dauer: 6 Monate

Sprachen: Englisch, Deutsch, Italienisch, Französisch, Spanisch

Zielgruppe: Anfänger bis fortgeschrittene Lerner

[Ins SpeeXX Portal einloggen](#)

[Zur Videotour](#)